


Instagram Yorum Sabitleme (Pinned) Nasıl Yapılır?

Instagram yorum sabitleme (pinned) özelliği postlarınızda yer alan yorumları sabitlemenize yarayan bir özelliktir. Bu özellikte birlikte sabitlenen yorum, sizin açıklamanızın hemen altında yer alacak. Ayrıca herkes tarafından görünür bir hale gelecektir. Özelliği her postta en fazla 3 yorum için kullanabilirsiniz. Instagram yorum sabitleme özelliğini kullanmak için aşağıdaki adımları takip edebilirsiniz.



1

GÖNDERİYİ AÇIN.

Postunuzun içerisinde görünür olmasını istediğiniz ya da sabitlenmesini istediğiniz yorumu sola doğru kaydırın.

2


SABITLEME SİMGESİNE TIKLAYIN.

Karşınıza gelecek alanda Pinned/Sabitleme seçeneğini göreceksiniz, bu simgenin üstüne tıklayın.

3

ONAYLAYIN.

Belirlediğiniz yorumun sabitlenmesini onaylayarak işlemi tamamlayabilirsiniz.



Instagram yorum sabitleme özelliği hakkında daha detaylı bilgi için "[Instagram Yorum Sabitleme](#)" gönderimizi ziyaret edin.

Instagram Yorum Sabitleme Özelliği ile Neler Yapabilirsiniz?



1


GÖNDERİLERİNİZ İÇİN YORUM YÖNETİMİ YAPABİLİRSİNİZ.

Instagram yorum sabitleme (Pinned) özelliği ile gönderilerinizdeki yorum alanlarının yönetimini birkaç işlem adımı ile saniyeler içinde gerçekleştirebilirsiniz.

2

TAKIPÇI KİTLENİZİ GENİŞLETEBİLİRSİNİZ.

İstediğiniz yorumları ön planda tutarak, takipçileriniz üzerinde olumlu izlenimler yaratabilirsiniz.



3


UYGUN REKLAM VE PAZARLAMA HAMLELERİ ÜRETEBİLİRSİNİZ.

Adınız ya da markanız adına doğru pazarlama stratejilerini Instagram yorum sabitleme özelliği ile geliştirebilirsiniz.

4

BIRDEN FAZLA YORUMU AYNI ANDA SİLEBİLİRSİNİZ.

Aynı anda istemediğiniz birçok yorumu silebilirsiniz. Böylelikle yoğun etkileşimli hesap kullanıcıları için yorum silme özelliği zamandan kazandırır.



Instagram yorum sabitleme özelliği hakkında daha detaylı bilgi için "[Instagram Yorum Sabitleme](#)" gönderimizi ziyaret edin.

Instagram'da Sabitlenen bir Yorumu Nasıl Kaldırabilirsiniz?



1

YORUMU SOLA KAYDIRIN VEYA YORUMA TIKLAYIN.

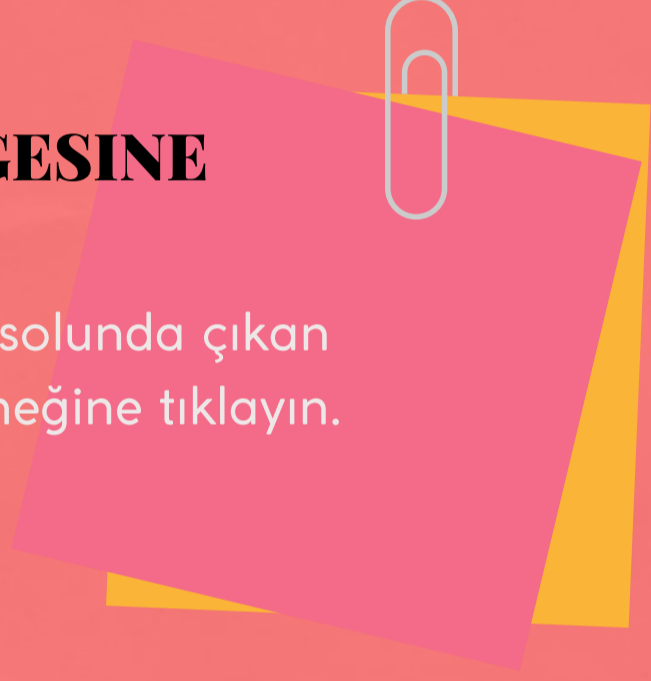
Sabitlediğiniz yoruma gidip, iOS telefonunuzda sola kaydırın. Eğer Android kullanıcısıysanız, sabitlenen yorumun üstüne tıklayın.



2

SABITLEME SİMGESİNE TIKLAYIN.


En üstte veya yorumun solunda çıkan Sabitleme/Pinned seçeneğine tıklayın.



3

SABITLEMEDEN KALDIRMAYI ONAYLAYIN.

Çıkan sayfada onayladıktan sonra sabitlediğiniz yorum kaldırılacaktır.



Instagram yorum sabitleme özelliği hakkında daha detaylı bilgi için "[Instagram Yorum Sabitleme](#)" gönderimizi ziyaret edin.