



TWITTER HESAP BÜYÜTME TAKTİKLERİ





TWITTER HESABINIZI NASIL BÜYÜTÜRSÜNÜZ?

Twitter, 2006'da kurulan anlamı Türkçe "civıdamak" anlamına gelen günümüzün en önemli sosyal platformlarından biridir. Kullanıcılarına 280 karakterle paylaşım yapmasına olanak sağlayan platformun 1 milyardan fazla üyesi var. Bu kalabalık platformda hem bireysel hem de kurumsal var olmak marka kimliğiniz için çok önemlidir. Gelin beraber "Twitter hesabınızı nasıl büyütürsünüz?" adım adım inceleyelim



Twitter Takipçi Satın Al



1

Hesabınızı büyötmeye başlamadan önce düzgün bir hesap oluşturmalısınız. Profilinizi oluştururken řu adımları izleyin;

Güvenlik: Twitter arada aktif hesapları da askıya alabilmektedir. Bu nedenle mail ve telefon numarasıyla üye olmalı ve telefon numarası doğrulamasını yapmalısınız. Böylece askıya alınma ihtimaliniz düşecektir.

Kullanıcı Adı: Eğer řirketiniz için üye oluyorsanız, kullanıcı adının daha önce alınıp alınmadığını kontrol edin. Kullanıcı adınız, kısa, öz ve sizi anlatan bir isim olmalıdır.

Görseller: Profilinizi oluştururken profil ve kapak fotoğraflarını eklemeyi unutmayın. Profil fotoğrafınız logonuz olabilirken kapak fotoğrafınızda sloganınıza yer verebilirsiniz.

Bilgiler: Profilinizde bulunan internet sitesi, konum ve kişisel bilgiler alanlarını da doldurmalısınız.



Twitter Retweet Satın Al



2



Twitter'da şirketinizin dışında bireysel olarak Influencer hesabı açmak istiyorsanız, bu alanda büyümenin en kolay yolu mizah ağırlıklı içerikler üretmektir. Bu alanda yükselişin diğer alanlara göre daha hızlı olacaktır. Özgün ve komik içerikler üreterek ve bu içerikleri görsel ve videolarla destekleyerek hızla yükselebilirsiniz. Kurumsal hesap için ise, bu tarz hesaplar için de düzenli ve özgün içerikler oluşturmak çok önemlidir.




Twitter Beğeni Satın Al




3

Twitter'da büyümenin bir diğer yolu ise "takibe takip" yapmaktır. Bu Twitter'da büyümenin en kolay yoludur. Diğer kullanıcı takip edip onların da sizi geri takip etmesidir. Bu kullanıcıları ilgi alanlarınızı takip eden insanlardan veya retweet yapan kullanıcılardan bulabilirsiniz. Sizi takip etmeyen kullanıcıları size bir getirisi olmayacağı için takipten çıkabilirsiniz. Ancak bu işlemi aşırı fazla yaparsanız Twitter bunu spam olarak değerlendirecektir. Bu yüzden hesabınız askıya alınabilir. Bunun için saatte maksimum 30-40 hesabı takip etmelisiniz.




Twitter Tıklama Satın Al





Twitter hesabı büyütmeye yollarından biri de beğeni ve retweet yapmaktır. Sektörünle veya ilgi alanlarınızla ilgili kişilerin tweetlerini beğenerek ve retweet ederek öne çıkabilirsiniz. Ancak takipteki gibi bu işlemleri çok aşırıya kaçmadan ölçülü bir şekilde yapmalısınız yoksa Twitter sizi spam olarak algılar ve hesabınız askıya alınabilir.

Twitter kullanırken hesabınızı büyütmek için Trend Topic kısmını takip etmelisiniz. Burada gündem olan hashtag ve konular hakkında paylaşım yapabilirsiniz. Kurumsal hesaptan gündem hakkında yapacağınız paylaşımlar sektörünüzle ilgili olmalıdır. Eğer sektörünüzle ilgili olmazsa geri tepebilir. genel olarak Trend Topic konular hakkında paylaşım yaparak hesabınız daha fazla insana duyurabilir ve büyütebilirsiniz.



Twitter Video İzlenme Satın Al






Twitter, size öne çıkarılmış hesap, öne çıkarılmış tweet veya öne çıkarılmış gündem gibi kategorilerde reklam verme imkanı sunar. Twitter'da reklam vermek diğer sosyal medya kanallarına göre farklıdır. Twitter'da reklam vermeyi şöyle özetleyebiliriz;

Reklam Hesabı: Hesabınıza giriş yaptıktan sonra ads.twitter.com adresine gidin ve bulunduğunuz ülkeyi ve saat dilimini seçin.

Reklam Ayarları: Burada reklam verme amacınızı seçin ve Euro para birimi üzerinden reklam bütçenizi belirleyin. Daha sonra, tarih, başlangıç vb. ayarları yaparak reklamınızı yayınlayın.



Tweet Görüntülenme Sayısı Satın Al



7

Diğer tüm sosyal platformlarda olduğu gibi Twitter'da da yorumlara cevap vermek önem taşır. Bir kullanıcı sizin tweetinize bir "mention" attığında bu yorumu mutlaka cevaplayın. Bu durum hesabınızın aktif kalmasını sağlayacaktır. Ayrıca kullanıcıların dikkatini çekerek sizi takip etmelerini sağlayabilirsiniz.

Diğer tüm sosyal platformlarda olduğu gibi Twitter'da da yorumlara cevap vermek önem taşır. Bir kullanıcı sizin tweetinize bir "mention" attığında bu yorumu mutlaka cevaplayın. Bu durum hesabınızın aktif kalmasını sağlayacaktır. Ayrıca kullanıcıların dikkatini çekerek sizi takip etmelerini sağlayabilirsiniz.

8



Twitter Trend Topic Satın Al






En az reklam vermek kadar etkili bir yöntem olan işbirliği yapmayı da kullanabilirsiniz. Sektörünüzle alakalı yüksek takipçili hesaplardan ücret karşılığı tweetinizi retweet yapmalarını isteyebilirsiniz. Böylece sektörünüzle alakalı organik takipçi akışı sağlayabilirsiniz.



Twitter Anket Oyu Satın Al





Sizler için hazırladığımız "Twitter Hesap Büyütme Taktikleri"nin sonuna geldik. Bahsettiğimiz adımları uygulayarak Twitter hesabınızı büyütebilirsiniz. Ancak unutmamalısınız ki tüm sosyal platformalar düzenli, istikrarlı ve özgün içeriklerle büyür. Bu yüzden en az 3 ay boyunca bu adımları takip etmelisiniz. [Instatakipci.com](https://www.instagram.com/instatakipci.com) ile sosyal medyada hesaplarınızı büyütebilirsiniz. [YouTube Kanalımızı](#) ve videolarımızı takip ederek sosyal medyada kazanç konusunda detaylı bilgi alabilirsiniz. Twitter konusunda daha fazla bilgiyi [Twitter Destek](#) kategorimizde bulabilirsiniz.

